

## INSTRUCȚIUNI DE UTILIZARE

ACEST PROSPECT CONȚINE INFORMAȚII IMPORTANTE REFERITOARE LA UTILIZAREA ȘI SIGURANȚA PRODUSULUI. VĂ RUGĂM SĂ CITIȚI PROSPECTUL ȘI SĂ-L PĂSTRAȚI PENTRU A-L CONSULTA ULTERIOR. LENTILELE DE CONTACT TREBUIE SĂ FIE ÎNTOATEAUNA PRESCRISE DE UN MEDIC OFTALMOLOG. ESTE ESENȚIAL SĂ RESPECTAȚI INSTRUCȚIUNILE MEDICULUI DUMNEAVOASTRĂ ȘI TOATE INDICAȚIILE DE PE ETICHETĂ PENTRU UTILIZAREA CORESPUNZĂTOARE A LENTILELOR DUMNEAVOASTRĂ DE CONTACT.

### IDENTIFICAREA PRODUSULUI (Denumirea)

- Lentile de contact sferice
  - Lentile de contact moi zilnice DAILIES TOTAL1™ (delefilcon A)
- Lentile de contact multifocale
  - Lentile de contact moi zilnice DAILIES TOTAL1™ Multifocal (delefilcon A)

### DESCRIERE PRODUS

Materialul lentilelor conține aproximativ 33 % apă și 67 % delefilcon A, un silicon ce conține hidrogen cu fosfatidilcolină adăugată. Aditivul color ftalocianină de cupru este adăugat în materialul lentilei pentru a crea o culoare albastru deschis (tentă de vizibilitate) ce facilitează manevrarea lentilelor. Din interiorul materialului, ce conține 33 % apă, se face trecerea treptată, printr-un gradient de apă, spre suprafața din silicon hidrogen care conține peste 80 % apă.

### CARACTERISTICILE REFERITOARE LA PERFORMANȚA TEHNICĂ

#### Proprietățile lentilei

- Indice de refracție (hidratat): 1,42
- Transmitanța luminii:  $\geq 93\%$  (la 610 nm, -1,00 D)
- Permeabilitatea oxigenului (Dk):  $140 \times 10^{-11}$  (cm<sup>2</sup>/sec) (ml O<sub>2</sub>/ml x mm Hg), măsurată la 35°C (metoda intrinsecă de coulometrie Dk)
- Conținut de apă: 33 % în funcție de greutate în ser fiziologic normal
- Conținut de apă la suprafață:  $\geq 80\%$

#### Parametrii disponibili ai lentilei

- Diametrul: 14,1 mm
- Grosime la centru: 0,09 mm la -3,00 D (variază în funcție de dioptrie)
- Raza de curbură și dioptrii:
  - Lentile sferice:
    - Raza de curbură: 8,5 mm
    - Dioptrii minus: De la -0,50 la -6,00 (în pas de 0,25 dioptrii) De la -6,50 la -12,00 (în pas de 0,50 dioptrii)
    - Dioptrii plus: De la +0,50 la +6,00 (în pas de 0,25 dioptrii)
  - Lentile multifocale:
    - Raza de curbură: 8,5 mm
    - Lentile fără dioptrii
    - Dioptrii minus: De la -0,25 la -10,00 (în pas de 0,25 dioptrii)
    - Dioptrii plus: De la +0,25 la +6,00 (în pas de 0,25 dioptrii)
    - ADIȚIE: Mică, Medie, Mare (LOW, MED, HI)

#### ACȚIUNI (Modul de acțiune)

Când sunt hidratate și așezate pe corneea, lentilele de contact zilnice (delefilcon A) acționează ca mediu de refracție pentru a focaliza razele de lumină pe retină.

Lentilele de contact cu gradient de apă din delefilcon A reduc simptomele de uscăciune oculară și oferă port confortabil mai mult timp purtătorilor de lentile de contact care resimt disconfort asociat uscăciunii apărute în timpul portului.

#### INDICAȚII/ UTILIZARE

Lentilele de contact cu gradient de apă din delefilcon A (sferice și multifocale) sunt indicate pentru corecția optică a vederii persoanelor care nu suferă de afecțiuni oculare, conform recomandărilor și adaptării realizate de către specialist.

#### Domeniul de utilizare specific tipului de lentilă (Model)

Tipul de lentilă (Model)	Domeniu de utilizare (la nivelul ochiului)
Sferică	Corecție optică a ametropiei de refracție (miopie și hipermetropie)
Multifocală	Corecție optică a prezbipiei, cu sau fără ametropie refractivă (miopie și hipermetropie)

#### PACIENȚI ȚINTĂ

Lentilele de contact moi zilnice din delefilcon A (sferice și multifocale) sunt indicate persoanelor care nu suferă de afecțiuni oculare și care necesită corecția optică a viciilor de refracție (miopie și hipermetropie) sau a prezbipiei (cu sau fără defecte de refracție), care pot fi adaptați cu lentile de contact și care pot înțelege și pot respecta instrucțiunile de purtare, întreținere și utilizare în siguranță (sau care au o persoană care poate acționa în numele lor). Lentilele de contact sunt purtate de obicei de adulți și adolescenți. Copiii pot purta lentile de contact sub supravegherea unui oftalmolog specializat și sub monitorizarea părinților.

#### BENEFICIILE CLINICE

Lentilele de contact moi zilnice din delefilcon A asigură corecția optică a miopiei, hipermetropiei și/sau prezbipiei, conform prescripției și adaptării realizate de către specialist.

Lentilele de contact cu dioptrie oferă beneficii funcționale în comparație cu ochelarii de vedere prin îmbunătățirea vederii periferice (laterale) și prin minimizarea diferențelor legate de mărimea obiectelor care apar când dioptriile lentilelor sunt diferite.

#### INDICAȚII (Utilizări)

Lentilele de contact sferice moi DAILIES TOTAL1™ (delefilcon A) sunt indicate pentru corecția optică a viciilor de refracție (miopie și hipermetropie) la persoanele cu sau fără afachie, fără afecțiuni oculare și cu astigmatism de până la aprox. 1,50 dioptrii (D), care nu afectează acuitatea vizuală.

Lentilele de contact moi DAILIES TOTAL1™ Multifocal (delefilcon A) sunt indicate pentru corecția optică a prezbipiei, cu sau fără vicii de refracție (miopie și hipermetropie) la persoanele cu sau fără afachie, fără afecțiuni oculare, care la cîșt au nevoie de o adăție de maxim +3,00 dioptrii (D) și care pot avea un astigmatism de aprox. 1,50 dioptrii (D) care nu afectează acuitatea vizuală.

Lentilele sunt de unică folosință, destinate utilizării zilnice (cu purtare pe parcursul a 24 de ore fără a dormi cu ele pe ochi).

#### CONTRAINDICAȚII (Motive pentru a nu le utiliza)

Lentilele de contact nu trebuie să fie purtate în cazul anumitor afecțiuni medicale sau condiții de mediu. Printre condițiile care pot preveni sau afecta utilizarea în siguranță a lentilelor de contact se numără următoarele:

- Alergii, inflamații, infecții sau iritații la nivelul ochilor sau în jurul ochilor sau pleoapelor.
- Film lacrimal deficitar (ochi uscat)
- Hipoestezie corneană (sensibilitate corneană redusă)
- Utilizarea unor medicamente care sunt contraindicate sau interferează cu purtarea lentilelor de contact, inclusiv medicamentele oftalmice
- Oncare afecțiune sistemică care poate fi exacerbată de sau interferează cu purtarea lentilelor de contact
- Dacă ochii devin roșii sau iritați

Adresați-vă medicului oftalmolog sau optometristului în oricare dintre situațiile de mai sus sau în situații similare.

#### AVERTISMENTE

- Lentilele pentru port zilnic nu pot fi purtate peste noapte. Lentilele delefilcon A nu trebuie purtate în timpul somnului.
- Problemele oftalmologice grave, inclusiv ulcerările corneene (Keratita ulcerativă), pot evolua rapid și pot conduce la pierderea vederii.
- Portul lentilelor de contact sporește riscul de infecții oculare. Utilizarea lentilelor de contact în timpul somnului și/sau fumatul cresc și mai mult riscul de keratită ulceroasă în cazul purtătorilor de lentile de contact. (Schein, 1989; Cutter, 1996).
- În cazul în care un pacient prezintă disconfort ocular, senzație de corp străin, lacrimare excesivă, modificări ale vederii, înroșirea ochiului sau alte probleme oculare, acesta trebuie instruit să își scoată imediat lentilele și să se adreseze imediat unui medic oftalmolog/optometrist.
- Problemele asociate cu utilizarea lentilelor de contact și a produselor de întreținere a lentilelor pot conduce la afectarea severă a ochilor. Este esențial ca persoanele care poartă lentile de contact să respecte indicațiile medicului oftalmolog și toate instrucțiunile privind utilizarea corespunzătoare a lentilelor și produselor de întreținere a lentilelor.

#### MĂSURI DE PRECAUȚIE

##### Măsuri speciale de precauție pentru medicii oftalmologi

- Când selectează modelul și parametrii lentilei, medicul oftalmolog trebuie să țină cont de toate caracteristicile care pot afecta performanțele lentilei și sănătatea oculară, inclusiv permeabilitatea la oxigen, grosimea centrală și periferică și diametrul zonei optice.
- Lentilele de probă destinate adaptării și diagnosticării trebuie să fie aruncate după o singură utilizare și nu sunt destinate reutilizării la mai mulți pacienți.
- Starea de sănătate oculară a pacientului și performanțele lentilei pe ochi trebuie să fie evaluate cu atenție la prescrierea inițială și trebuie monitorizate în mod constant de către medicul oftalmolog/optometrist care a prescris lentila.
- Fluoresceina, un colorant galben, nu trebuie utilizat în timp ce lentilele sunt încă pe ochiul pacientului. Lentilele absorb acest colorant și își schimbă culoarea.
- Pacienții care poartă lentile de contact pentru corecția prezbipiei pot să nu atingă acuitatea vizuală optimă pentru vederea la distanță sau la aproape. Cerințele privind acuitatea vizuală variază în funcție de fiecare persoană în parte și trebuie avute în vedere când se selectează cel mai potrivit tip de lentilă.
- Diabeticii pot avea o sensibilitate corneană redusă și pot fi astfel mai predispuși la leziuni corneene, iar în cazul lor este posibil ca aceste leziuni să nu se vindece la fel de rapid sau complet ca în cazul persoanelor care nu suferă de diabet.
- În timpul sarcinii sau în cazul utilizării contraceptivelor orale pot apărea modificări ale vederii sau ale toleranței la lentile de contact. Atenționați pacienții în mod corespunzător.
- Medicii oftalmolog/optometriști trebuie să instruiască pacienții să îndepărteze lentilele imediat dacă ochii devin roșii sau iritați.
- Înainte de a pleca de la cabinetul medicului oftalmolog, pacienții trebuie să poată îndepărta cu ușurință lentilele sau trebuie să apeleze la o altă persoană care poate face acest lucru.
- Examinările oftalmologice de rutină sunt necesare pentru a asigura menținerea sănătății ochilor pacienților. Alcon recomandă ca pacienții să se adreseze medicului lor oftalmolog/optometristului o dată pe an sau mai des, conform recomandărilor specialistului.

##### Precauții pentru purtătorii de lentile de contact

- Examinați-vă ochii în fiecare zi pentru a vă asigura că au un aspect sănătos, că îi simțiți confortabili și că vederea dumneavoastră este clară.
- Nu utilizați dacă ambalajul/blisterul este deteriorat sau nu este închis etanș. Acest lucru poate conduce la contaminarea produselor, ce poate cauza o infecție oftalmologică gravă.
- Dacă un ambalaj/blister este deschis accidental înainte ca lentila să fie destinată utilizării, lentila trebuie aruncată. Poate rezulta contaminarea produsului ce poate conduce la o infecție gravă la nivelul ochilor.
- În scopul menținerii sănătății și siguranței ochilor dumneavoastră, programul de purtare al lentilei trebuie stabilit de medicul dumneavoastră oftalmolog/optometrist.
- Lentilele de contact din Delefilcon A nu sunt destinate a fi curățate sau dezinfectate și trebuie aruncate după fiecare utilizare. Reutilizarea lor poate crește riscul de infecții sau poate duce la deteriorarea lentilei.
- Nu împrumutați nimănui lentilele dvs. de contact deoarece astfel se pot răspândi microorganisme care pot cauza probleme oculare grave.
- Evitați întotdeauna contactul dintre lentile și lichide nesterile (inclusiv apa de la robinet și salivă) deoarece se poate produce o contaminare microbiană, care poate afecta iremediabil ochiul.
- Adresați-vă medicului dumneavoastră oftalmolog înainte de a purta lentilele de contact, în timpul activităților sportive, incluzând înotul și alte activități acvatice. Expunerea la apă (sau alte lichide nesterile) în timpul purtării lentilelor de contact, în activități precum înotul, schiul pe apă și băile fierbinți crește riscul de infecție oculară, inclusiv dar nu numai, la cheratită *Acanthamoeba*.
- Scoateți și eliminați lentilele în cazul expunerii la vapori nocivi sau iritanți.

- Aruncați lentilele de contact care s-au deshidratat sau care sunt deteriorate. Înlocuiți-le cu lentile noi.
- Se recomandă ca purtătorii de lentile de contact să-și programeze o vizită la medicul oftalmolog cel puțin o dată pe an sau conform indicațiilor primite.
- Informați angajatorul dacă purtați lentile de contact, în special, dacă munca dumneavoastră presupune utilizarea unui echipament de protecție a ochilor.
- Notați și păstrați dioptriile corecte ale lentilelor pentru fiecare ochi în parte. Înainte de aplicarea lentilelor, asigurați-vă că dioptria lentilei de pe fiecare ambalaj este corectă pentru ochiul respectiv
- Nu schimbați tipul de lentilă sau parametrii fără să vă adresați mai întâi medicului oftalmolog.
- Dacă întrerupeți portul lentilelor de contact pe o perioadă lungă de timp, adresați-vă medicului oftalmolog înainte de a reîncepe să purtați lentilele de contact.
- Aveți grijă atunci când utilizați săpunuri, loțiuni, creme, produse cosmetice sau deodorante deoarece acestea pot provoca iritații dacă intră în contact cu lentilele dumneavoastră.
- Aplicați lentilele pe ochi înainte de a vă aplica machiajul și scoateți-le înainte de a vă demachia.
- Asigurați-vă că aveți întotdeauna la dumneavoastră o pereche de lentile de contact de rezervă sau ochelarii.
- Nu utilizați lentilele de contact după data expirării.

#### REAȚII ADVERSE (Probleme posibile și măsurile recomandate)

În cazul purtării lentilelor de contact pot apărea unele probleme și acestea pot prezenta inițial unul sau mai multe dintre următoarele semne și simptome:

- senzația de corp străin în ochi
- lentilă incomodă
- înroșire a ochilor
- sensibilitate la lumină (fotofobie)
- senzație de arsură, înțepături, mâncărime sau lăcrimare
- acuitate vizuală redusă
- perceperea unui curcubeu sau a unor halouri în jurul surselor de lumină
- creșterea secrețiilor la nivelul ochilor
- disconfort sau durere
- senzație accentuată sau persistentă de uscăciune oculară

Dacă sunt ignorate, aceste simptome pot conduce la complicații mai grave.

#### MĂSURILE RECOMANDATE ÎN CAZUL APARIȚIEI UNEI PROBLEME

Dacă se manifestă vreunul dintre semnele sau simptomele menționate mai sus, îndepărtați imediat lentila/lentilele.

- Examinați-vă ochiul afectat în oglindă și verificați dacă ceva este în neregulă
  - Dacă disconfortul sau problema dispăre, aplicați o lentilă nouă.
  - Dacă disconfortul sau problema nu dispăre sau dacă reapare după aplicarea unei noi lentile, îndepărtați lentila și contactați imediat medicul dvs. oftalmolog.

Poate exista o afecțiune gravă, de exemplu o infecție, ulcerarea corneană (Keratita ulcerasă) sau irită. Aceste afecțiuni pot progresa rapid și pot conduce la pierderea permanentă a vederii. Reacțiile mai puțin grave, de exemplu eroziunile, colorarea epitelială și conjunctivita bacteriană, trebuie gestionate și tratate în mod corespunzător pentru a evita complicațiile.

- Senzația de uscăciune oculară ocazională poate fi înlăturată clipind lung de câteva ori sau prin utilizarea de picături de hidratare a lentilelor de contact, care sunt aprobate pentru utilizare împreună cu lentilele de contact moi. Dacă această problemă persistă, adresați-vă medicului dumneavoastră oftalmolog.
- Dacă o lentilă rămâne lipită pe ochi (nu se mai mișcă), aplicați câteva picături din soluția de hidratare pentru lentile de contact și așteptați până când lentila începe să se miște liber. Dacă această problemă persistă, adresați-vă medicului dumneavoastră oftalmolog.
- Dacă o lentilă se descentrează pe ochi, o puteți recentra astfel:
  - Închideți ochii, masați ușor pleoapa și încercați să o re poziționați
  - Priviți în direcția lentilei și clipiți ușor
  - Împingeți ușor lentila aplicând cu degetul o ușoară presiune la marginea pleoapei superioare sau inferioare
- Dacă lentila se rupe, îndepărtați bucățile cu atenție prinzându-le așa cum ați proceda de obicei pentru a îndepărta lentila în mod normal. Dacă bucățile de lentilă nu par a putea fi înlăturate cu ușurință, nu agresați țesutul ocular în mod excesiv. Clătiți cu soluție sterilă și încercați să îndepărtați bucățile de lentilă din nou. Dacă acest lucru nu ajută, contactați specialistul pentru asistență.

Urgențe generale:

Dacă substanțe chimice de orice tip (produse de uz casnic, soluții pentru grădinarit, substanțe chimice de laborator etc.) intră în contact cu ochii:

- Clătiți imediat cu soluție salină sau cu apă de la robinet.
- Scoateți și aruncați lentilele și adresați-vă imediat medicului dvs. oftalmolog sau prezentați-vă imediat la secția de urgență.

#### RAPORTAREA INCIDENTELOR GRAVE

Evenimentele adverse referitoare la utilizarea acestui dispozitiv medical trebuie să fie raportate către Alcon Laboratories, Inc.:

UE - Contactați biroul local de la nivel de țară sau distribuitorul Alcon local.

E-mail: qa.complaints@alcon.com

Incidentele grave trebuie să fie, de asemenea, raportate autorității competente pentru dispozitive medicale din statul dvs. membru.

#### INSTRUCȚIUNI DE UTILIZARE

Începeți fiecare zi cu o pereche nouă de lentile care sunt eliminate la finalul fiecărei perioade de purtare.

#### INSTRUCȚIUNI DE MANEVRE A LENTILEI

- Spălați-vă și ștergeți-vă întotdeauna mâinile cu un prosop curat, fără scame, înainte de a manevra lentilele de contact.
- Scuturați ușor blisterul înainte de a-l deschide.
- Scoateți cu grijă lentila din blister, așezând-o în palmă.
- Asigurați-vă că lentila se află cu partea corectă la exterior și că aveți lentila potrivită pentru fiecare ochi.
- Verificați starea lentilelor înainte de aplicare.
- Nu utilizați lentile deteriorate sau care nu sunt curate.

#### INSTRUCȚIUNI DE APLICARE A LENTILEI

- Spălați-vă și ștergeți-vă întotdeauna mâinile cu un prosop curat, fără scame, înainte de a manevra lentilele de contact.
- Aplicați o lentilă de contact pe vârful degetului arătător de la mana dreaptă sau stângă. Așezați degetul mijlociu al aceleiași mâini în apropierea genelor inferioare și trageți în jos pleoapa inferioară.
- Utilizați degetele de la cealaltă mână pentru a ridica pleoapa superioară.
- Aplicați lentila direct pe ochi (corneea) și ridicați ușor degetul de pe lentilă.
- Priviți în jos și eliberați ușor pleoapa inferioară.
- Priviți înainte și eliberați ușor pleoapa superioară.
- Clipiți ușor

#### INSTRUCȚIUNI DE ÎNDEPĂRTARE A LENTILEI

- Spălați-vă și clătiți-vă bine pe mâini și uscați-vă cu un prosop curat, fără scame.
- Clipiți lung de câteva ori.
- În timp ce priviți în sus, cu vârful degetului, împingeți ușor lentila spre partea albă a ochiului.
- Scoateți lentila prinzând-o ușor între degetul mare și cel arătător. Dacă nu puteți îndepărta lentila, nu încercați să lezați țesutul ocular.
- Dacă lentila este dificil de îndepărtat, uscați-vă degetele încă o dată și încercați din nou. Nu utilizați picături de hidratare în acest caz.
- Nu utilizați niciodată pensete, ventuze, obiecte ascuțite sau unghiile pentru a scoate lentilele din recipient sau de pe ochi.

Dacă întâmpinați probleme la îndepărtarea lentilei (lentilă descentrată sau deteriorată), consultați **MĂSURILE RECOMANDATE ÎN CAZUL APARIȚIEI UNEI PROBLEME** de mai sus.

#### SOLUȚII DE ÎNTREȚINERE A LENTILELOR

Lentilele de contact zilnice, de unică folosință, din delefilcon A nu au fost realizate pentru a fi utilizate cu un sistem de întreținere a lentilelor. Lentilele de contact sunt de unică folosință și doar pentru port zilnic. Lentilele nu trebuie să fie curățate sau dezinfectate și trebuie aruncate după fiecare utilizare. Trebuie să aveți mereu la îndemână o pereche de lentile sau ochelari de rezervă.

#### ELIMINARE ȘI RECICLARE

Aruncați lentilele de contact, ambalajul de carton și blisterul din plastic în coșul de gunoi, nu în chiuvetă sau la toaletă. Ambalajul din carton și blisterul din plastic de polipropilenă (PP) trebuie introduse în coșul de gunoi sau reciclate în conformitate cu recomandările locale privind gestionarea deșeurilor.

#### CONȚINUTUL RECIPIENTULUI (Modul de prezentare)

Fiecare lentilă este ambalată într-un blister din plastic sigilat cu folie, ce conține soluție salină tamponată cu fosfat cu aproximativ 0,3 % agenți polimerici de umețcare ce includ copolimeri de poliamidoamină și poli(acrilamidă-acid acrilic) și este sterilizată cu vaporii. Ambalajul este marcat cu raza de curbură, diametrul, dioptria, adîiție (acolo unde este cazul), numărul lotului de fabricație, data fabricației și data expirării.

















Lentilele se livrează în stare sterilă în cutii de carton care conțin până la 90 lentile de contact în ambalaje sigilate individual.

#### BIBLIOGRAFIE

Cutter GR, Chalmers RL, Roseman M. The Clinical Presentation, Prevalence, and Risk Factors of Focal Corneal Infiltrates in Soft Contact Lens Wearers. *The CLAO Journal*. Jan 1996; 22 (1): 30-37.

Schein OD, Glynn RJ, Poggio EC, Seddon JM, Kenyon KR. The Relative Risk of Ulcerative Keratitis Among Users of Daily-Wear and Extended-Wear Soft Contact Lenses. *N Eng J Med*. 1989; 321(12):773-83.

**ABREVIERI ȘI SIMBOLURI CARE POT APĂREA PE ETICHETA PRODUSULUI**

ABREVIERI/ SIMBOLURI	DEFINIȚIE
BC	Raza de curbură
DIA	Diametru
PWR	Dioptrie
D	Dioptrie (puterea lentilei)
ADD	Adiție
MAX ADD	Adiție maximă
LO	Mică
MED	Medie
HI	Mare
L	Stânga
R	Dreapta
	Simbolul autorizației pentru eliminarea ambalajului
	A nu se reutiliza
	Număr de lot
	A se utiliza înainte de
EXP	Data expirării
	Sistem unic de barieră sterilă
	Sterilizat cu vapori
	Cod de două litere pentru limbă (exemplul prezentat: engleză)
	Marcaj privind conformitatea europeană
	Atenție
	Consultați instrucțiunile de utilizare
	A nu se utiliza dacă blisterul este deteriorat.
	Producător
	Data fabricației
	Dispozitiv medical
	Reprezentant autorizat pentru Comunitatea Europeană
	Atenție: Potrivit legislației federale (S.U.A.), acest dispozitiv poate fi comercializat numai de către medici oftalmologi sau la recomandarea unui medic oftalmolog cu drept de liberă practică.



Alcon Laboratories, Inc.  
6201 South Freeway  
Fort Worth, TX 76134-2099, USA



Alcon Laboratories Belgium  
Lichterveld 3  
2870 Puurs-Sint-Amands  
Belgium



**Reprezentantul producătorului în România:**  
**Alcon Romania S.R.L.**

The Lakeview  
Bd. Barbu Văcărescu nr. 301-311  
etaj 5, camera 001  
sector 2, 020276, București, ROMÂNIA  
T. + 40 21 203 93 01 | F. + 40 21 203 93 00

**Data publicării: 11/2019**

91023960-1119

# Alcon

© 2019 Alcon



91023960-1119